

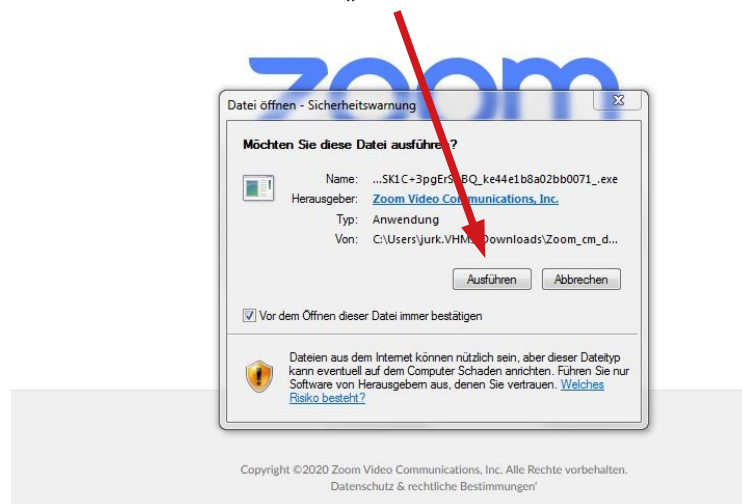
So starten Sie die Sitzung in Zoom für die online-Mitgliederversammlung des VHM

Wenn Sie noch nie an einem Zoom-Meeting teilgenommen haben:

Gehen Sie auf den Link, den Sie in Ihrer Einladung erhalten haben. Eventuell müssen Sie eine kleine Anwendung installieren, wenn Sie noch nie vorher an einem zoom Meeting teilgenommen haben. Das Programm lädt sich selbständig herunter. Es erscheint dieses Feld, auf das Sie klicken.

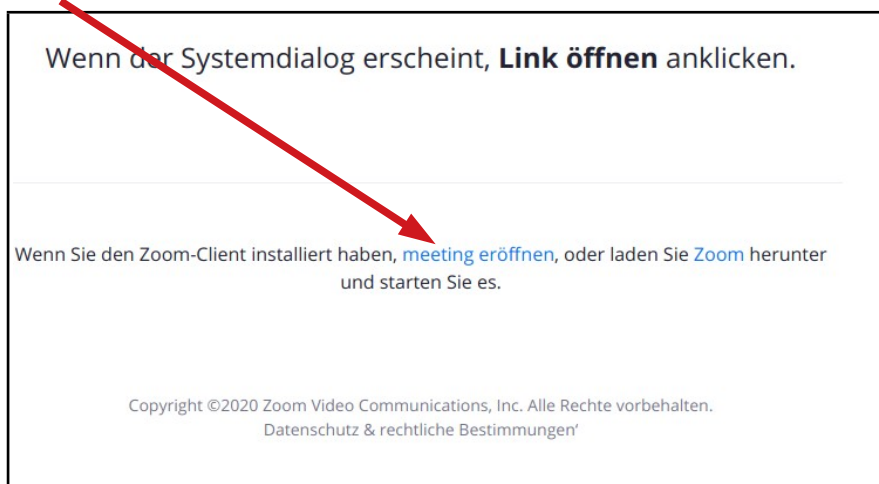


Es erscheint folgendes Bild. Klicken Sie auf „Ausführen“

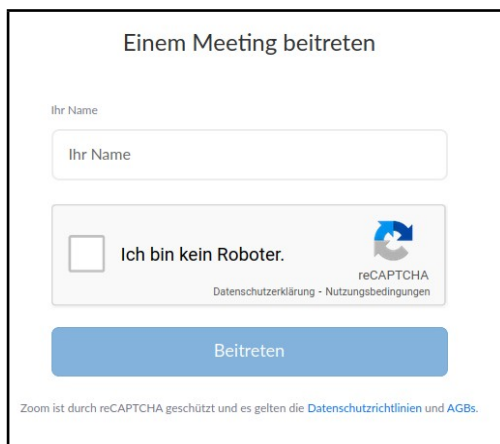


Anschließend geht es weiter, wie auf Seite 2 beschrieben.

Wenn Sie Zoom schon mal verwendet haben, erscheint dieser Dialog. Klicken Sie auf „meeting eröffnen“ (oder, wenn es auf englisch erscheint, auf „launch meeting“).




Geben Sie in dem Dialogfeld Ihren Namen an (keine Phantasie-Namen)



Einem Meeting beitreten

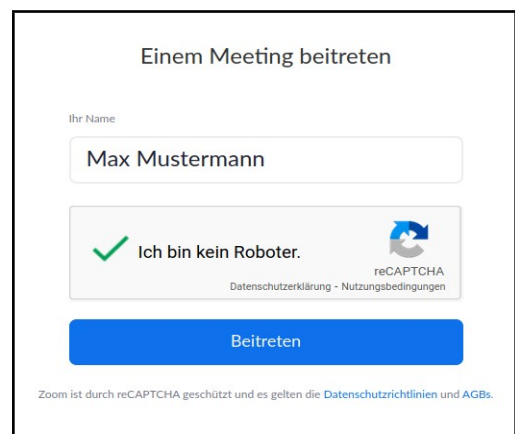
Ihr Name

Ihr Name

Ich bin kein Roboter.  reCAPTCHA
Datenschutzerklärung - Nutzungsbedingungen

Beitreten


Zoom ist durch reCAPTCHA geschützt und es gelten die Datenschutzrichtlinien und AGBs.



Einem Meeting beitreten

Ihr Name

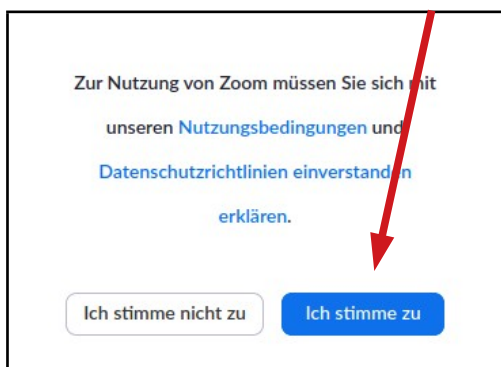
Max Mustermann

Ich bin kein Roboter.  reCAPTCHA
Datenschutzerklärung - Nutzungsbedingungen

Beitreten

Zoom ist durch reCAPTCHA geschützt und es gelten die Datenschutzrichtlinien und AGBs.

Zum Schluss klicken Sie auf „Ich stimme zu“



Zur Nutzung von Zoom müssen Sie sich mit unseren [Nutzungsbedingungen](#) und [Datenschutzrichtlinien](#) einverstanden erklären.

Sollten Sie Hilfe benötigen, rufen Sie uns an unter:
08161 – 7873603
oder schreiben Sie an:
info@milchhandwerk.info
Wir helfen Ihnen gerne!